

# EBA 4315 (MODELO DE SOBREMESA)

max.  
**40**  
mm

Guillotina de oficina con cuchilla electromecánica, pisón manual y EASY-CUT (corte fácil) para formatos hasta A3.

← 43 cm →

Longitud de corte	430 mm
Altura de corte	40 mm
Corte estrecho	35 mm
Profundidad de mesa	435 mm




mesa opcional

mueble opcional



## Especificaciones técnicas

Voltaje	230 V / 50 Hz / 1~
Potencia	0.45 kW



Dimensiones	355 x 640 x 870 mm (Alt x An x Prof)
	1085 mm altura con mesa
	1080 mm altura con mueble
Peso	81 kg máquina de sobremesa
	91 kg con mesa
	113 kg con mueble

## Características del producto

Equipada con el nuevo, patentado sistema EASY-CUT de barras de activación de la cuchilla para un corte conveniente y seguro. Sistema de seguridad SCS (Safety Cutting System) - Paquete de seguridad completo, que incluye: cubierta de seguridad transparente con bisagras controlada electrónicamente en la mesa frontal; cubierta de seguridad transparente en la mesa trasera; botón principal y bloqueo de seguridad con llave; operación electrónicamente controlada usando las dos manos; 24 voltios (bajo voltaje); mecanismo de seguridad patentado EBA; retroceso automático de la cuchilla desde todas las posiciones; freno de disco para el paro instantáneo de la cuchilla; dispositivo para cambio de cuchilla con protección en el filo; ajuste de profundidad de la cuchilla desde el exterior de la máquina; cambio fácil y cómodo de la cuchilla desde la parte frontal de la máquina sin tener que retirar las cubiertas; el cuadradillo se puede girar o reemplazar fácilmente desde un lateral de la máquina. Cuchilla electromecánica. Corta hasta 500 hojas de papel (70 g/m<sup>2</sup>) o folletos encuadrados de hasta 40 mm. Cuchilla realizada en acero alemán de alta calidad. Guías de la cuchilla ajustables hechas de acero endurecido. Pisón con sistema patentado de sujeción de golpe rápido. Guía lateral de precisión. Escuadra con manivela. Lector de medidas digital para la posición de la escuadra (cm o pulgadas) en la mesa frontal. Línea óptica de corte con LEDs brillantes y duraderos. Construcción sólida y totalmente metálica. Diseñada como máquina de sobremesa, mesa y mueble de almacenamiento disponibles como accesorios opcionales (con coste adicional).

# EBA

# EBA 4315 (MODELO DE SOBREMESA)

## Ventajas del producto



### CUBIERTA DE SEGURIDAD TRANSPARENTE

La cubierta de seguridad con bisagras de la mesa frontal tiene que estar cerrada para desbloquear la cuchilla.



### MANIVELA

La combinación de la manivela y el lector de medidas de la mesa frontal garantizan una alineación precisa de la escuadra trasera.




### SISTEMA PATENTADO EASY-CUT

El innovador sistema de corte fácil solo permite activar la cuchilla con las dos manos.




### LECTOR DE MEDIDAS DIGITAL

Pantalla digital de fácil lectura en la mesa frontal que puede alternar entre mm y pulgadas con sólo pulsar un botón.



### CAMBIO DE CUADRADILLO

El giro o cambio del cuadradillo puede hacerse desde el exterior de la guillotina sin necesidad de utilizar herramientas.



### PISÓN CON SISTEMA DE SUJECIÓN DE ACCIÓN RÁPIDA

La efectividad del corte está garantizada por el pisón manual de golpe rápido. Solo hay que insertar el taco de papel y deslizar la palanca para asegurar y cortar.

